

近鉄ゴルフアンドリゾート



LINE公式アカウント

はじめました！



簡単操作で登録・各種連携可能！

QRコードから
友だち追加



Webユーザー
登録・連携

近鉄ゴルフアース、
会員、友の会と連携

登録・連携でこんなに便利！



サインなしでゴルフ場に
チェックイン

LINEでプレー予約

近鉄ゴルフアース
ポイントが貯まる・使える

KGR 近鉄ゴルフ&リゾート
Kintetsu Golf & Resort Inc.

花吉野カンツリー倶楽部 近鉄賢島カンツリークラブ 近鉄浜島カンツリークラブ 桔梗が丘ゴルフコース 伊賀ゴルフコース

※LINE及びLINEロゴは、LINE株式会社の登録商標です。※QRコードは株式会社デンソーウェブの登録商標です。

STEP-1

まずはQRコードで友だち追加

- 01 LINEアプリを起動して、画面左下  をタップし
右上  から
友だち追加
『QRコード』をタップ
- 02 [QRコードリーダー]で
こちらのQRコードを読み込む
 近鉄ゴルフアンドリゾート
LINE公式アカウント
- 03 [追加]をタップ
連携完了

Webユーザー
登録がお済みの方は


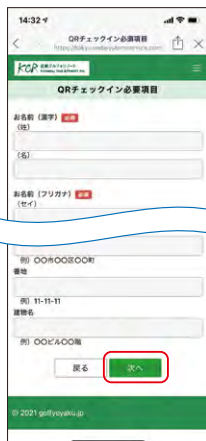
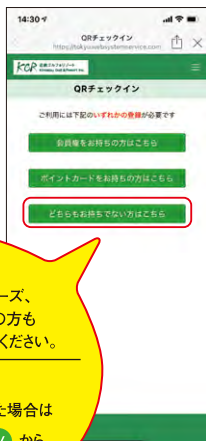
STEP-3

近鉄ゴルフアンドリゾートまたは
各ゴルフ場のHPから
プレー予約をしたことが
ある方はWebユーザー
登録済みです。

STEP-2

Webユーザー登録

- 01 トーク画面の
[マイページ]を
タップのうえ
[同意する]をタップ
- 02 [LINEで登録]を
タップ
- 03 画面右上の
[×]をタップし
トーク画面へ戻る
- 04 [QRコード
チェックイン]をタップ
- 05 [どちらもお持ちで
ない方はこちら]を
タップ
- 06 必要事項を入力し
[次へ]をタップ
入力内容を確認し
[更新]をタップ
- 07 **登録完了**
[×]をタップして
トーク画面へ戻る
- 08



近鉄ゴルフフェーズ、
会員、友の会の方も
こちらをタップしてください。

操作手順を誤った場合は
STEP-2 04 から
やり直してください。

サインなしでゴルフ場に
チェックインされる方は

STEP-4

各種会員との連携は

STEP-5

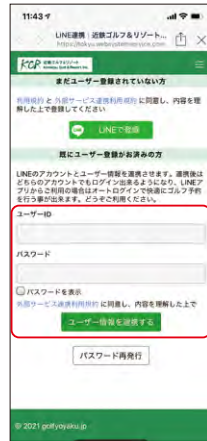
STEP-3

Webユーザーとの連携

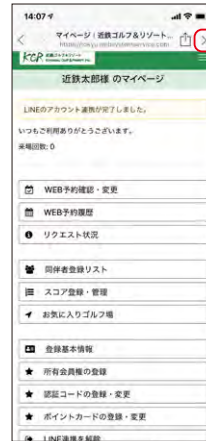
01 トーク画面の
[マイページ]を
タップ



02 Webユーザーの
IDおよびパスワードを
入力し[ユーザー情報を
連携する]をタップ



03 **連携完了**
[×]をタップして
トーク画面へ戻る



04



サインなしでゴルフ場に
チェックインされる方は

STEP-4へ

各種会員との連携は STEP-5へ

STEP-4

サインなしでゴルフ場にチェックイン

01 トーク画面の
[QRコード
チェックイン]を
タップ



02 表示されたQRコードを、
各ゴルフ場のフロントまたは
自動チェックイン機にある
QRコードリーダーにかざす



QRコードリーダー Image



自動精算機 Image

03 **チェックイン完了**



各種会員特典が受けられる

STEP-5

各種会員情報との連携をしよう

※複数の会員の方は、入会されている全ての情報を連携してください。

近鉄ゴルファーズの方

対象ゴルフ場

- 花吉野カンツリー倶楽部 ●近鉄賢島カンツリークラブ
- 近鉄浜島カンツリークラブ ●桔梗が丘ゴルフコース ●伊賀ゴルフコース

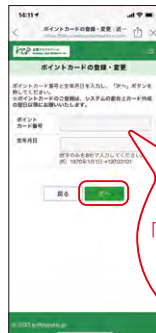
01 トーク画面の「マイページ」をタップ



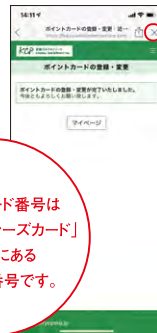
02 「ポイントカードの登録・変更」をタップ



03 必要事項を入力し「次へ」をタップ
入力内容を確認し「更新」をタップ



04 登録完了
「×」をタップしてトーク画面へ戻る



05



ポイントカード番号は「近鉄ゴルファーズカード」の左下にある11ケタの番号です。

会員の方

対象ゴルフ場

- 花吉野カンツリー倶楽部 ●近鉄賢島カンツリークラブ ●近鉄浜島カンツリークラブ

01 トーク画面の「マイページ」をタップ



02 「所有会員権の登録」をタップ



03 必要事項を入力し「登録」をタップ



04 登録完了
「×」をタップしてトーク画面へ戻る



05



友の会の方

対象ゴルフ場

- 桔梗が丘ゴルフコース ●伊賀ゴルフコース

01 トーク画面の「マイページ」をタップ



02 「認証コードの登録・変更」をタップ



03 認証コードを入力し「次へ」をタップ
入力内容を確認し「変更」をタップ



04 登録完了
「×」をタップしてトーク画面へ戻る



05



●認証コードについて
2021年度友の会の方へ
郵送にて別途お知らせいたします。